Rilevazione sui flussi e riserve tecniche di portafoglio nei rami vita

(Lavoro Diretto Italiano)

1. Dati trimestrali da inizio anno - Anno 2008

Importi in milioni di euro

	I trim. 2008	II trim. 2008	III trim. 2008	IV trim. 2008	Var. (%) 2008/2007° I trim. 2008	II trim. 2008	III trim. 2008	IV trim. 2008
Premi	14.667	29.462	40.313		-14,36%	-15,43%	-11,84%	
Onere per sinistri	16.176	33.395	46.271		-16,43%	-11,96%	-14,57%	
Flusso netto	-1.509	-3.933	-5.958		32,36%	27,10%	29,36%	
Riserve tecniche	356.821	353.029	346.955		-3,50%	-5,59%	-5,94%	

(°) Le variazioni % sono calcolate sulla base dei dati espressi in migliaia di euro

2. Ripartizione analitica dei flussi per ramo

Dati al III trimestre 2008

Importi in milioni di euro

TOTALE RAMI

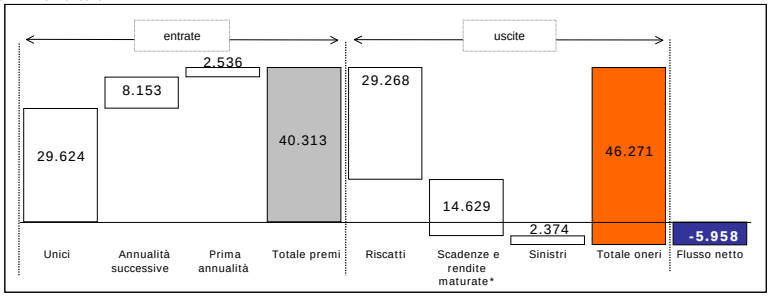

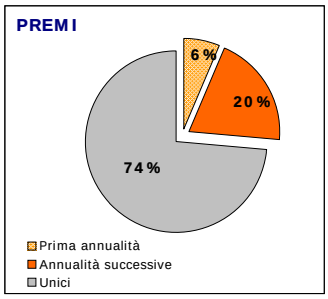

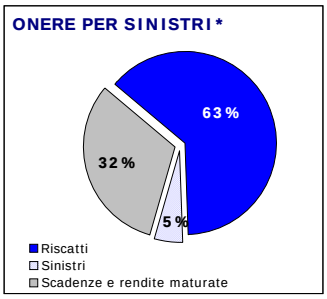

RAMO I

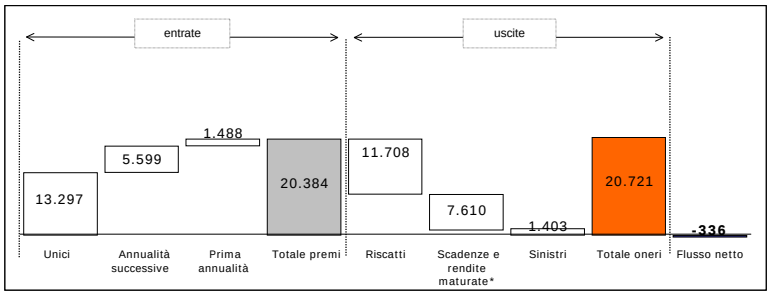

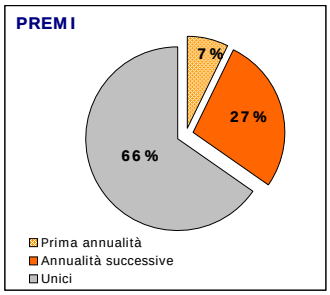

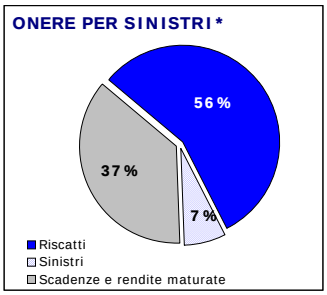

RAMO III

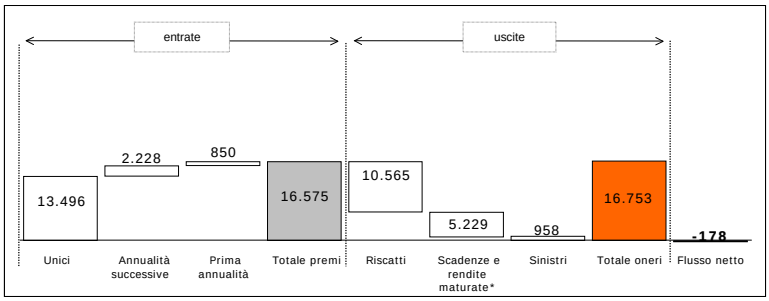

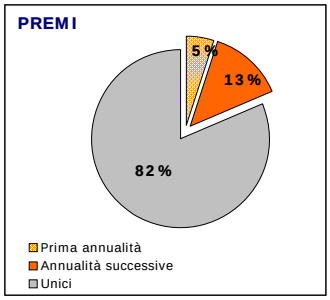

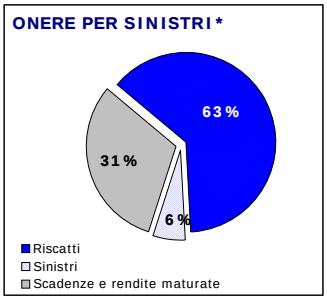

RAMO V

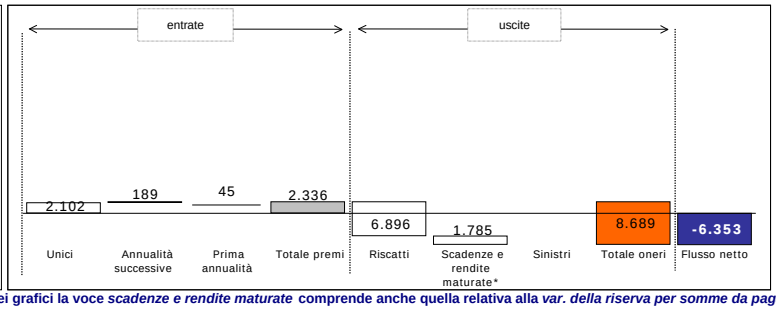

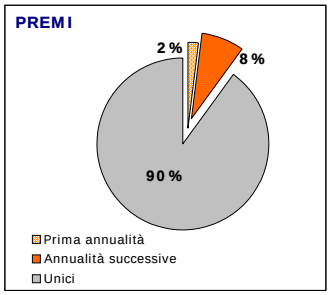

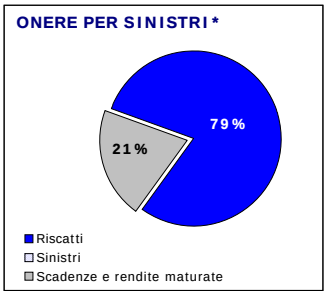

(*) Nei grafici la voce *scadenze e rendite maturate* comprende anche quella relativa alla *var. della riserva per somme da pagare*

3. Ratio analysis

Dati annualizzati al III trimestre 2008

Ratio	Ramo I III trim. 2008	Ramo I Anno 2007	Ramo III III trim. 2008	Ramo III Anno 2007	Ramo V III trim. 2008	Ramo V Anno 2007	Totale rami III trim. 2008	Totale rami Anno 2007
Indice di decadenza di portafoglio:	15,18%	15,32%	19,18%	21,08%	35,41%	39,19%	18,52%	20,11%
- Indice di sinistrosità	*0,95%*	*0,90%*	*1,03%*	*0,95%*	*0,03%*	*0,03%*	*0,89%*	*0,82%*
- Indice di riscatto	*8,49%*	*8,52%*	*11,32%*	*13,54%*	*27,79%*	*33,53%*	*11,37%*	*13,20%*
- Indice di scadenza	*5,73%*	*5,90%*	*6,82%*	*6,59%*	*7,58%*	*5,63%*	*6,26%*	*6,10%*
Indice di anzianità	6,69	6,95	5,62	4,70	11,21	9,35	6,39	6,00

Legenda

Indice di decadenza di portafoglio: rapporto tra il totale dell'onere per sinistri e l'ammontare medio delle riserve tecniche

Indice di sinistrosità: rapporto tra importi pagati per sinistro (morte, invalidità ecc.) e l'ammontare medio delle riserve tecniche

Indice di riscatto: rapporto tra importi pagati per riscatto (parziale e/o totale) e l'ammontare medio delle riserve tecniche

Indice di scadenza: rapporto tra importi pagati per scadenza (capitali, rendite ecc.), ivi compresi quelli relativi alla var. per somme da pagare, e l'ammontare medio delle riserve tecniche

Indice di anzianità: rapporto tra l'ammontare medio delle riserve tecniche e i premi lordi contabilizzati

Nota: *gli indici al III trim. sono calcolati su base annua, prendendo come riferimento i dati degli ultimi quattro trimestri disponibili; quelli relativi all'anno 2007 sono calcolati sulla base dei dati dell'esercizio.*

Nota: il "totale rami" comprende gli importi relativi ai rami IV e VI. I risultati di tali rami non sono riportati nelle analisi di dettaglio di cui ai punti 2. e 3. in quanto poco significativi